



Stadt
Freudenberg am Main

Haushalt 2017

Gemeinderat

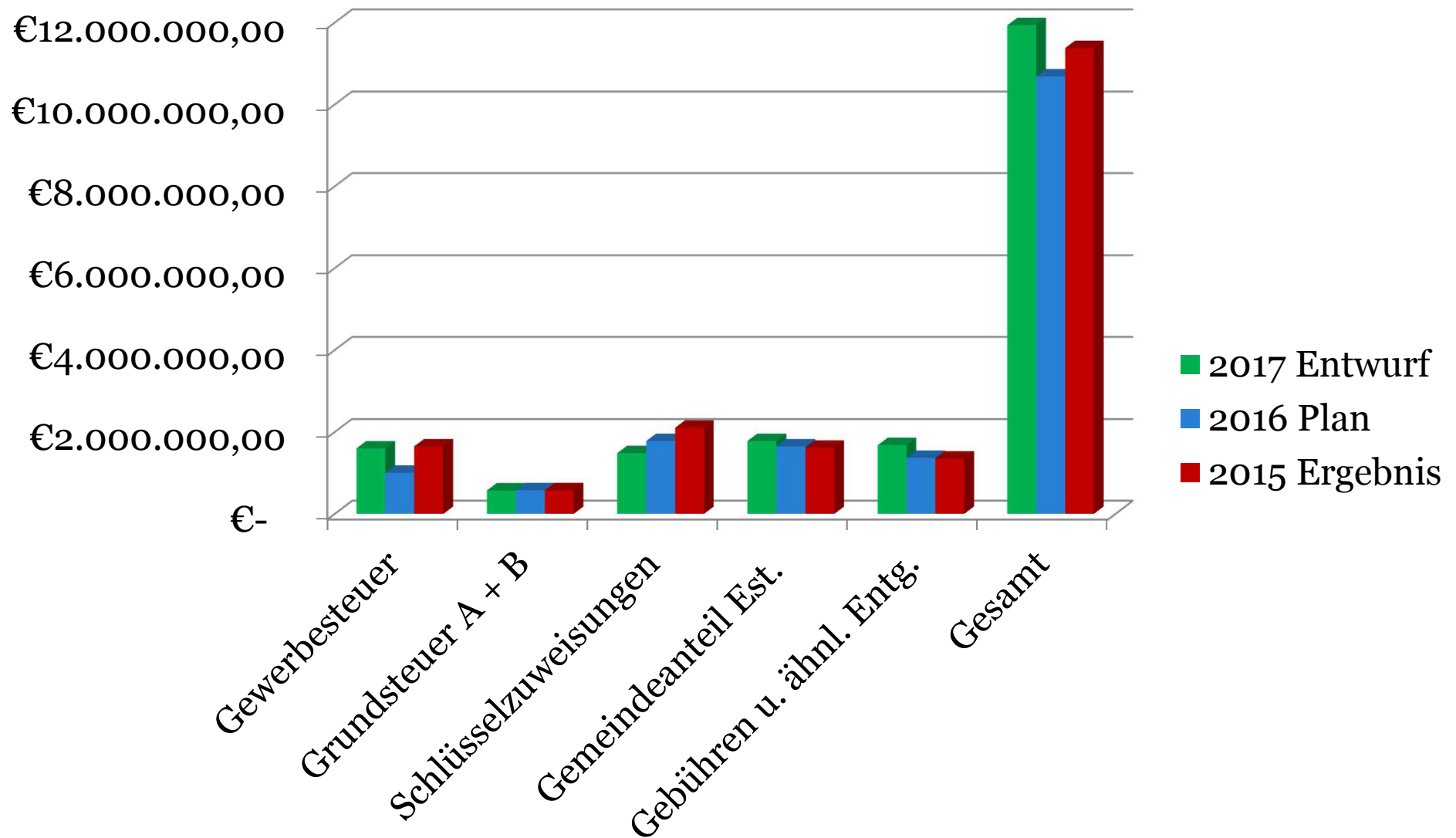
23.01.2017



Gewerbesteuer	1.600	1.600	1.000	1.652
Grundsteuer A u.B	571	571	574	574
Schlüsselzuweisungen	1.481	1.883	1.778	2.101
Gemeindeanteil an Est.	1.780	1.739	1.652	1.613
Gebühren u. ähnl. Entgelte	1.676	1.592	1.371	1.356
Verwaltungshaushalt gesamt	11.937	11.927	10.682	11.376

Verwaltungshaushalt Eckpunkte 2017

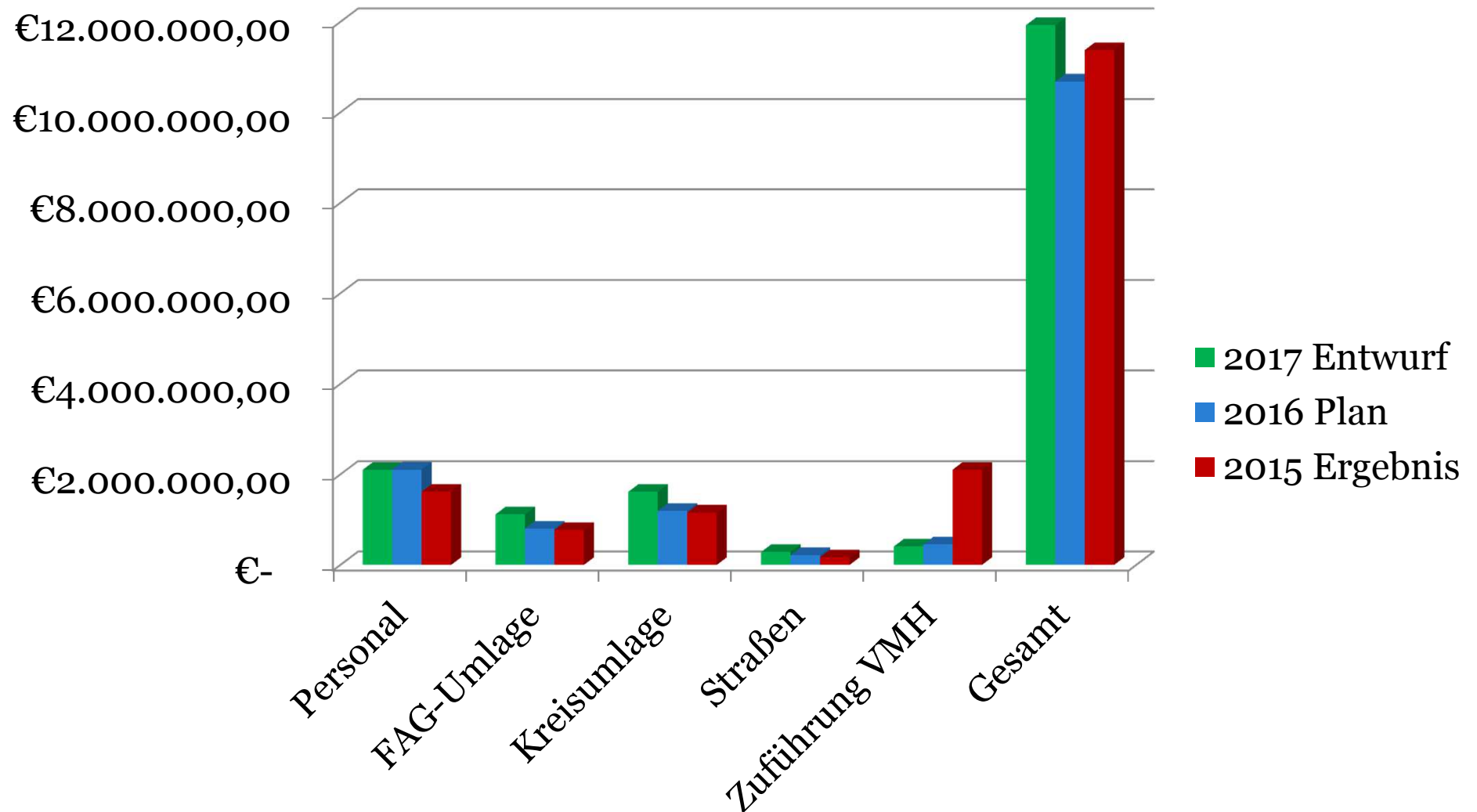
Einnahmen



	2017 VA	2017 Klausur	2016 Plan	2015 Ergebnis
b) wichtige Ausgabeposten	Tsd €	Tsd €	Tsd. €	Tsd. €
Personalkosten	2.099	2.115	2.105	1.616
FAG-Umlage	1.115	1.115	801	773
Kreisumlage	1.614	1.614	1.196	1.155
Gebäudeunterhaltung	103	107	131	58
Unterhaltung von Straßen	284	260	218	170
Geräte und Ausstattung	90	74	57	82
Zuführung an den VMH	417	702	451	2.103
Verwaltungshaushalt gesamt	11.937	11.927	10.682	11376

Verwaltungshaushalt Eckpunkte 2017

Ausgaben

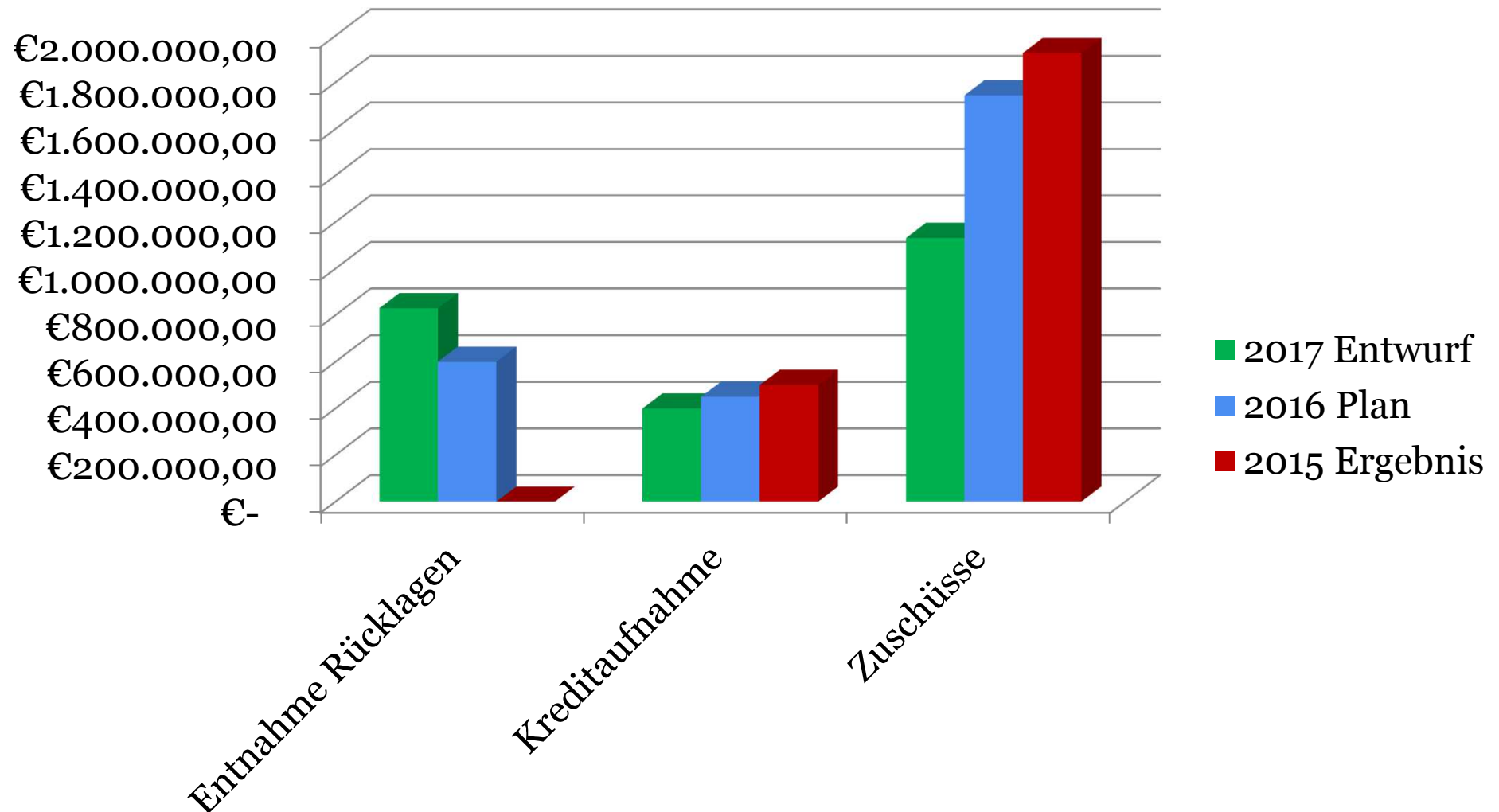


Vermögenshaushalt Eckpunkte 2017

	2017 VA	2017 Klausur	2016 Plan	2015 Ergebnis
Rücklagenentnahme	830	950	600	0
Kreditaufnahme	400	460	450	500
Zuschüsse	1.131	1.131	1.744	1.926
b) wichtige Ausgabeposten				
Kredittilgung	340	340	451	364
operative Ausgaben	2.825	3.018	3.131	3.064
Vermögenshaushalt gesamt	3.213	3.491	3.581	5.439

Vermögenshaushalt Eckpunkte 2017

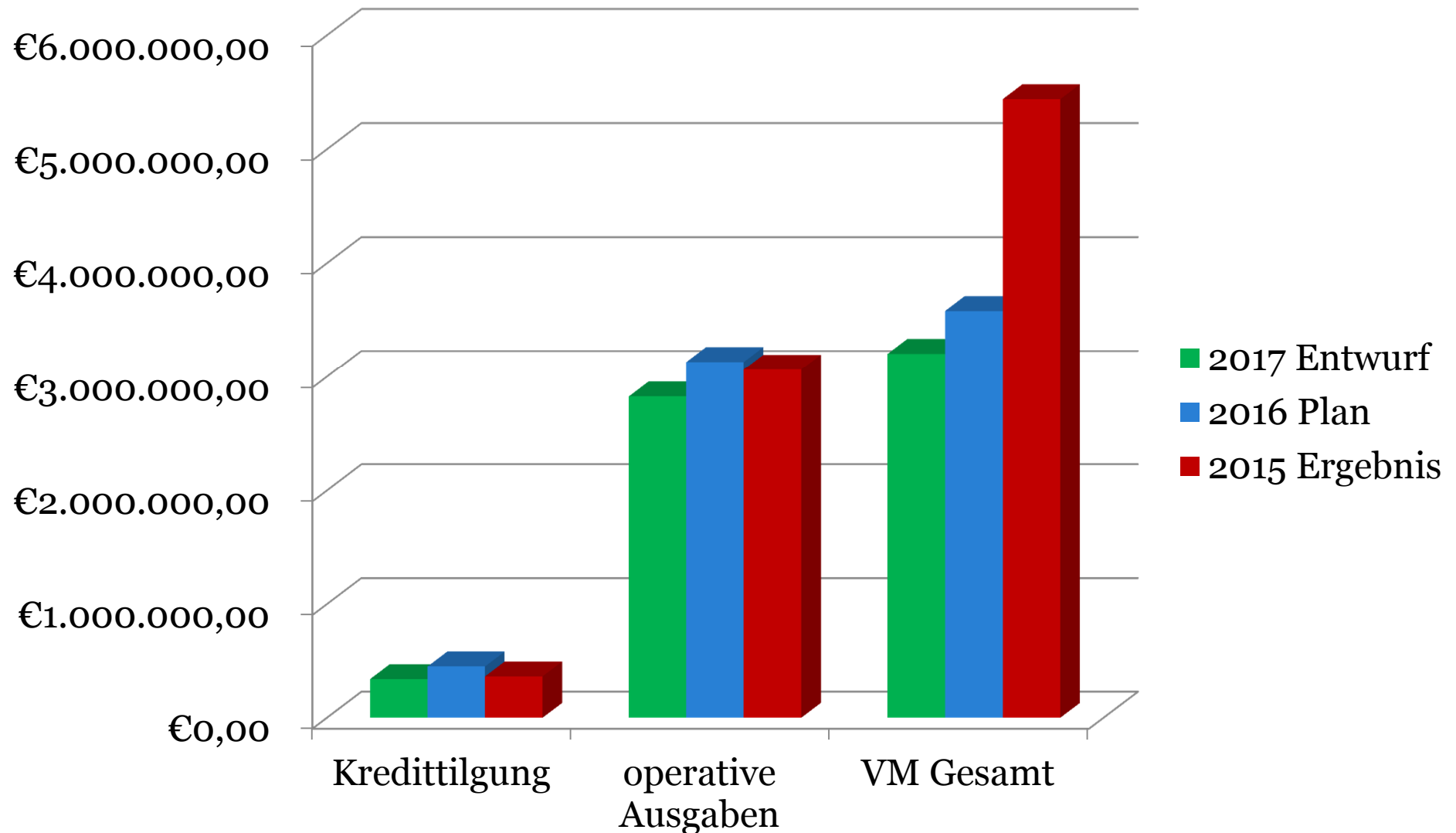
Einnahmen



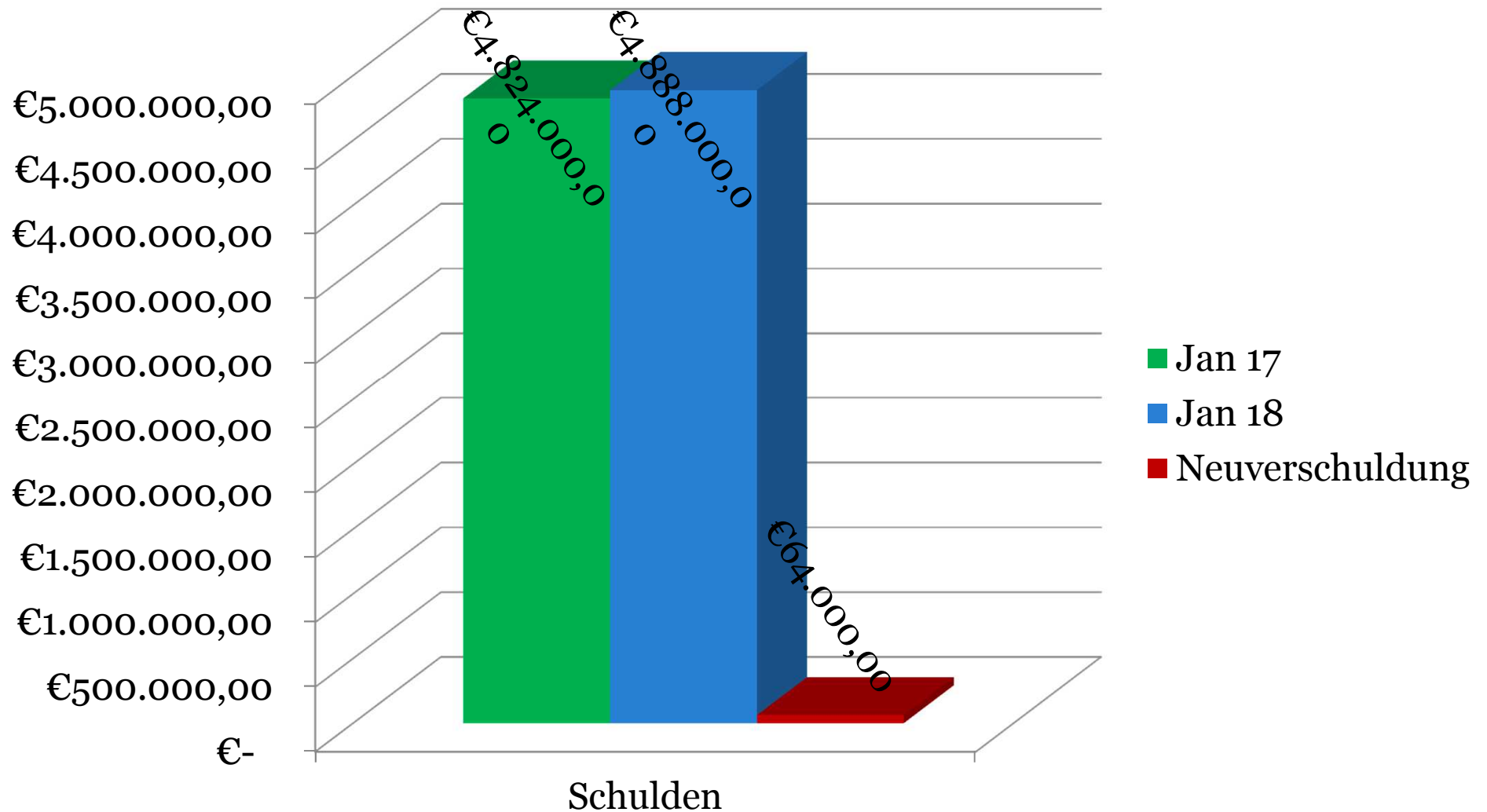
Vermögenshaushalt Eckpunkte 2017

Ausgaben

(davon 200.000 EUR Planungskosten)

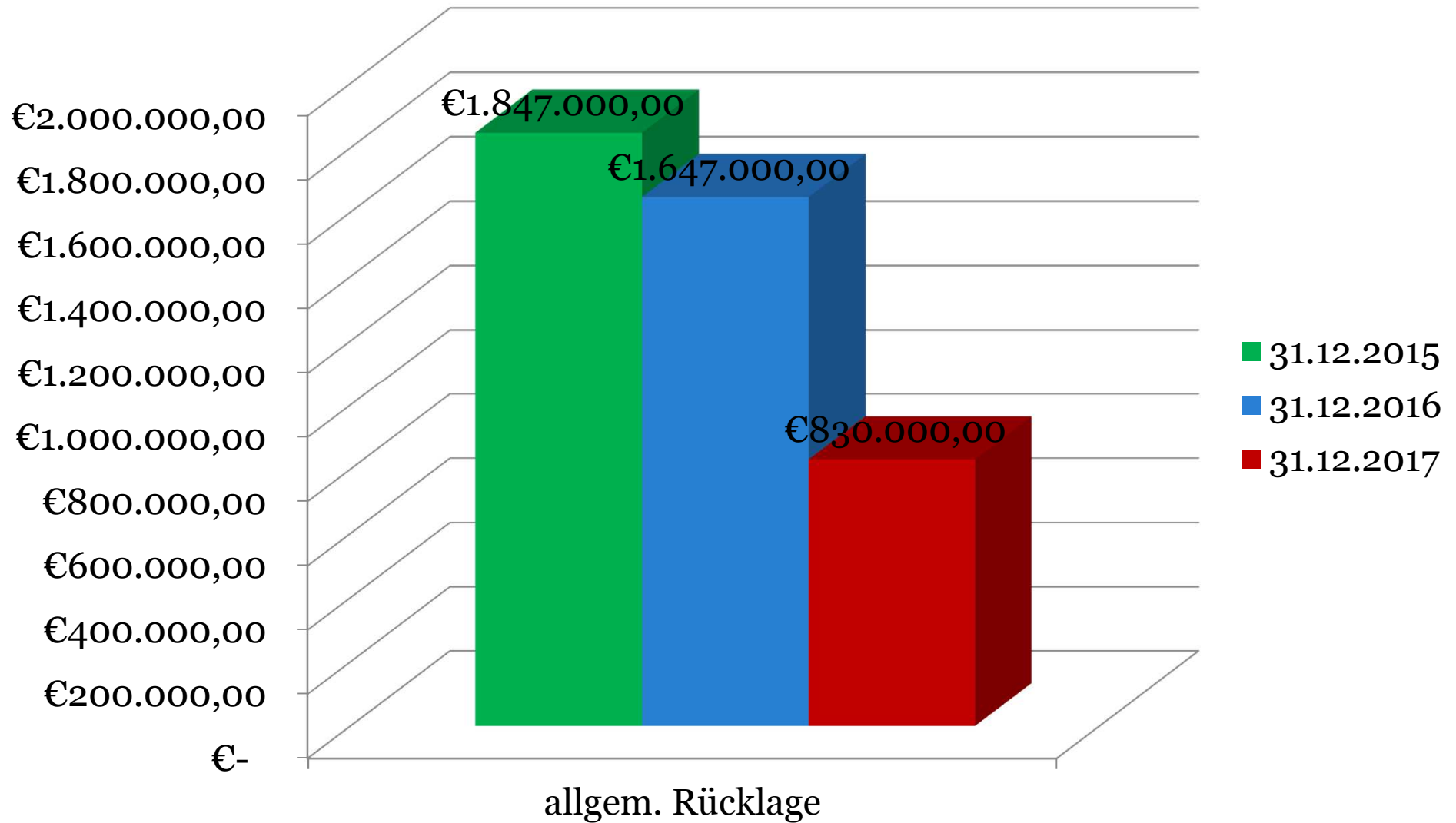


Schuldenstand



Entwicklung allgem. Rücklage

Mindestbestand § 20 GemHVO= 206.261,49 EUR



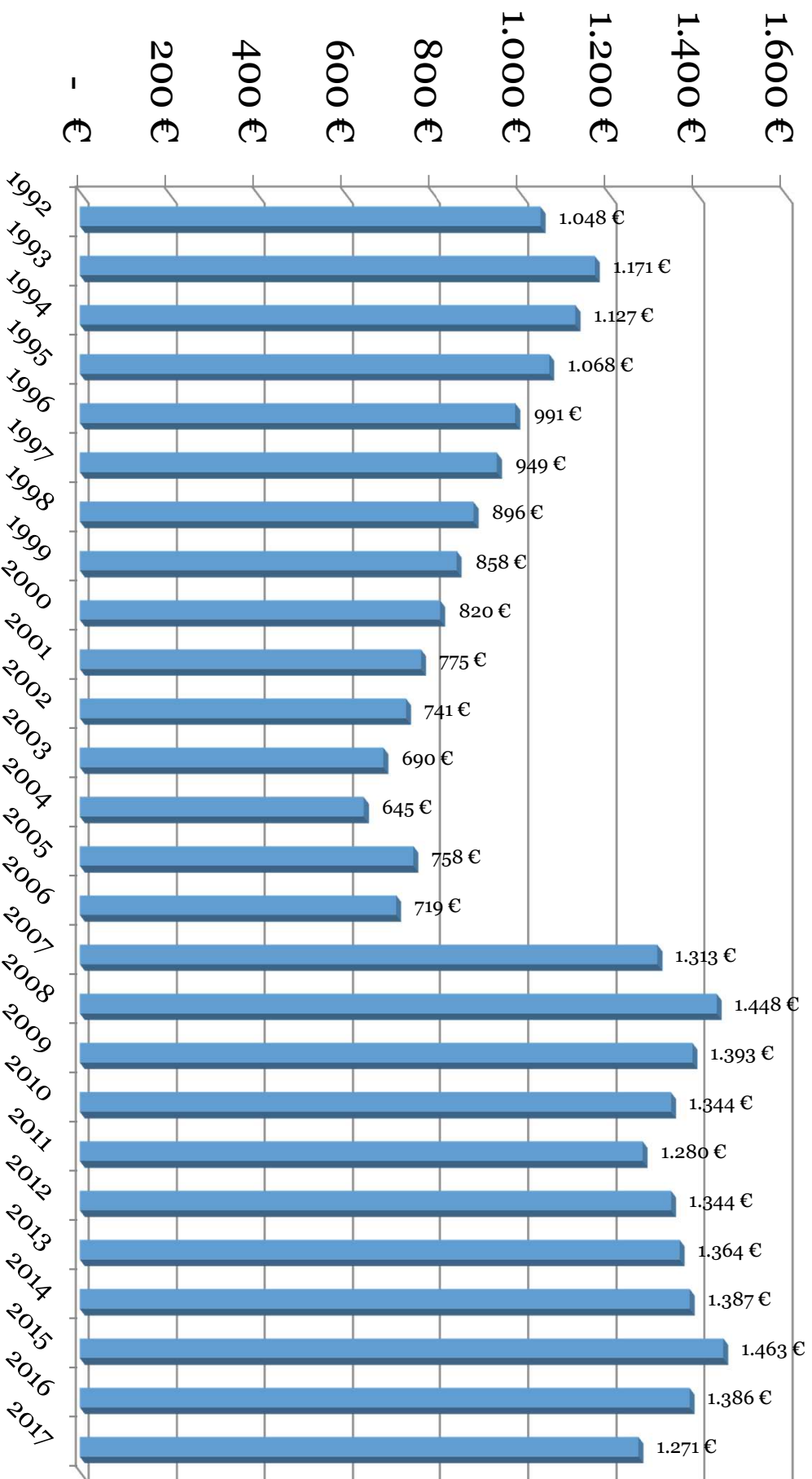
Übersicht
über den voraussichtlichen Stand der Schulden (ohne Kassenkredite)
- in 1.000 Euro -

	Art	Stand zu Beginn des Vorjahres 1.1.2017	Zugänge 2017	Abgänge 2017	Voraussicht- licher Stand zu Beginn des Haushaltsjahres 1.1.2018
1	Schulden aus Krediten von/vom				
1.1	Bund				
1.2	Land				
1.3	Gemeinden und Gemeindeverbänden				
1.4	Zweckverbänden und dgl.				
1.5	Kommunalen Sonderrechnungen				
1.6	sonstigem öffentlichen Bereich				
1.7	Kreditmarkt				
		4.824	400	336	4.888
1.9	Summe 1	4.824	400	336	4.888
2	Innere Darlehen				
2.1	aus Sonderrücklagen				
2.2	von Sondervermögen ohne Sonderrechnung				
2.9	Summe 2				
3	Schulden aus Vorgängen, die Kreditaufnahmen wirtschaftlich gleichkommen				
	Nachrichtlich				
4	Schulden der Sondervermögen mit Sonderrechnung *)				
4.1	aus Krediten				
4.2	aus Vorgängen, die Kreditaufnahmen wirtschaftlich gleichkommen				

Haushalt 2017

Stand jeweils zum 31.12.

Pro-Kopf-Verschuldung



Haushalt 2017

Entwicklung der Gewerbsteuer in 1.000 EUR

