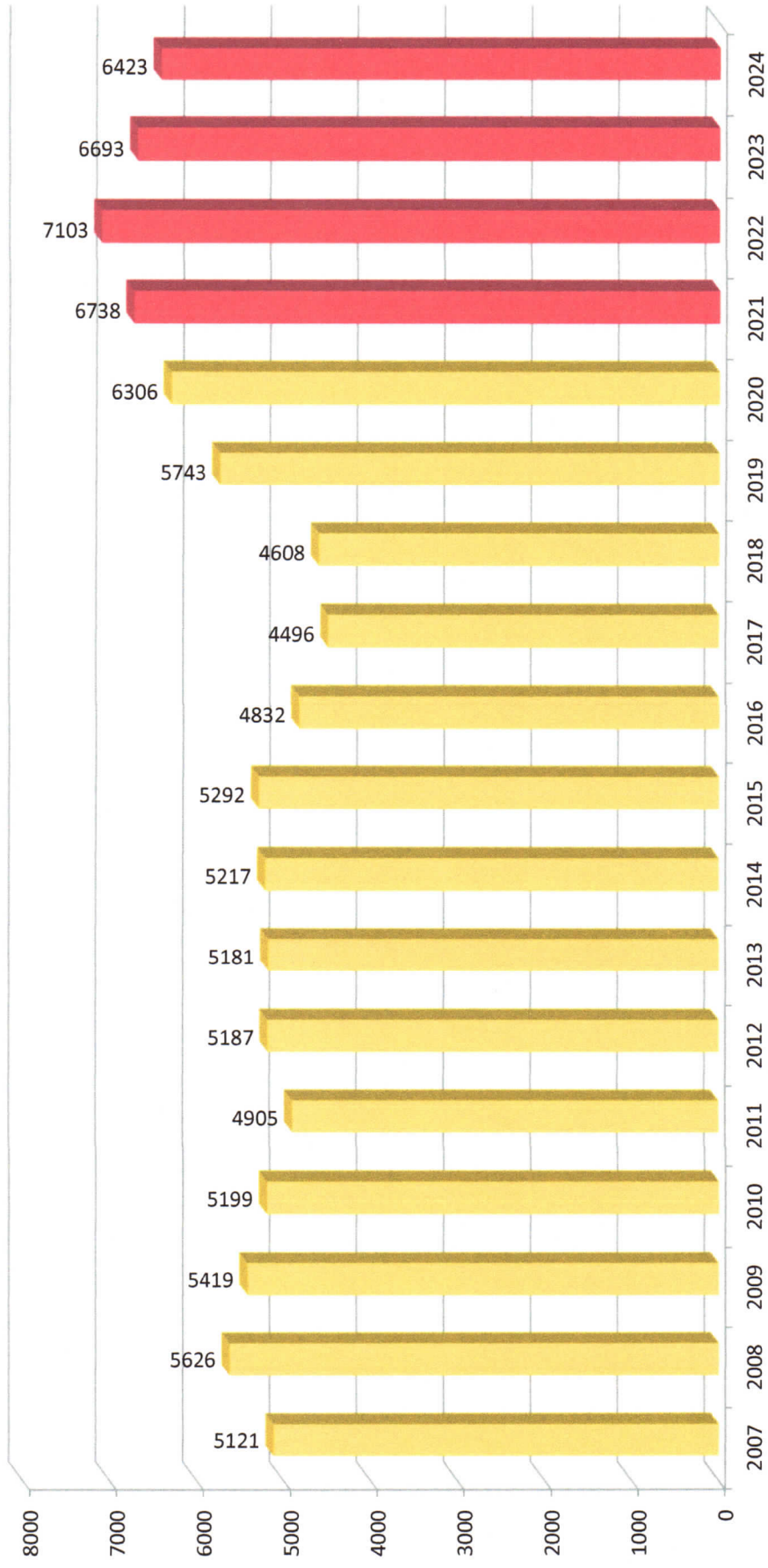


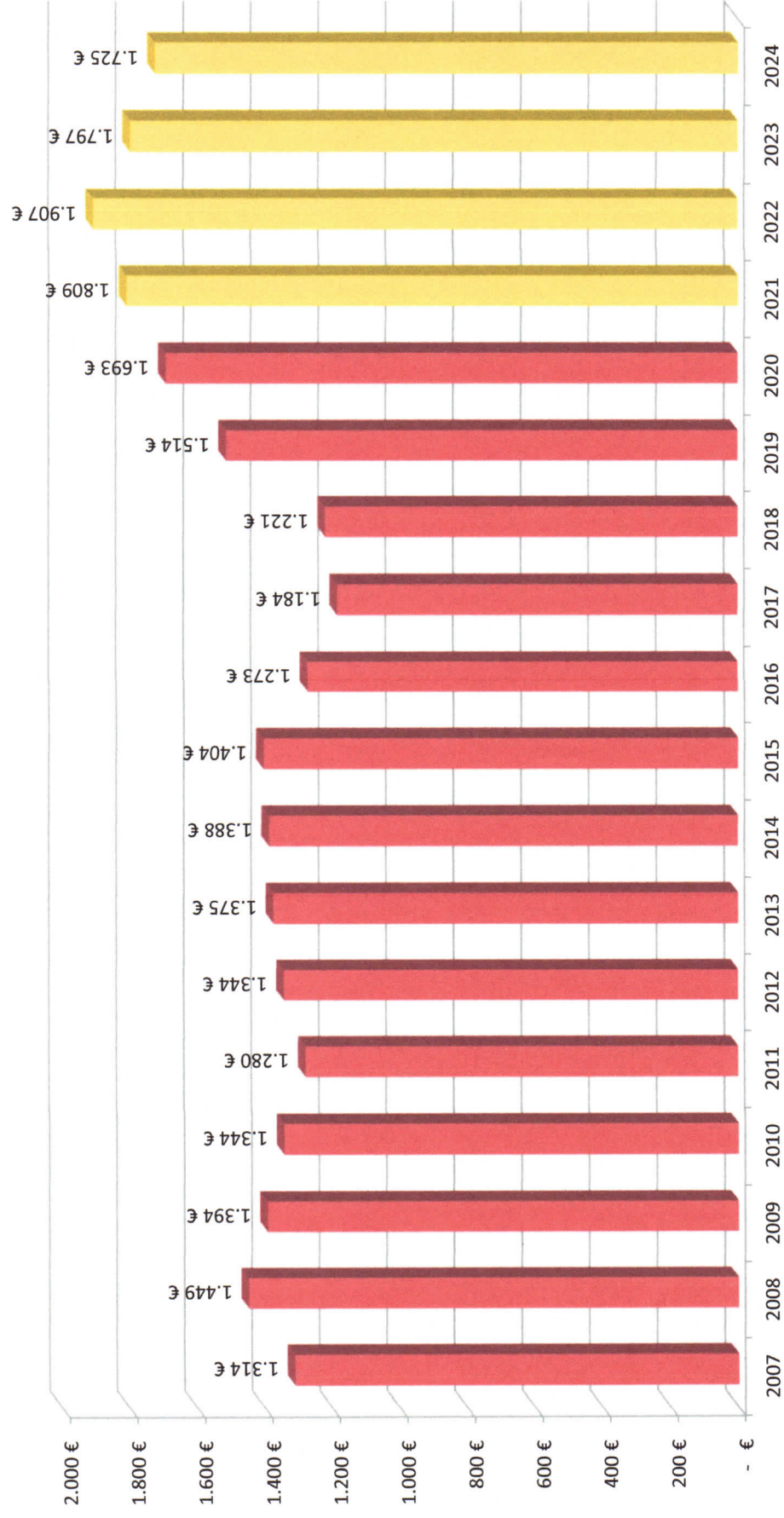
Übersicht der Schulden 2021

Lf. Nr. Iteos	Gläubiger	Sachkonto	Zinssatz	Schuldendienst für das Haushaltsjahr 2021			Stand 31.12.2021 Euro
				Zins Euro	Tilgung/ Sparrate Euro	insgesamt Euro	
	Kreditmarkt						
	DGHYP Nr. 301 887 340 2		4,23%	0,00	0,00	0,00	0,00
	Sparkasse 6211005266		4,10%	0,00	0,00	0,00	0,00
1	Landesbank Nr. 606 910 204	23173001	3,85%	14.922,96	20.762,04	35.685,00	374.570,82
2	Landesbank Nr. 5577005863 (alt)/ neue Nr. 0009100237369	23173002	3,85%	2.382,00	3.720,00	6.102,00	59.080,00
3	Landesbank Nr. 5577005887 (alt)- neue Nr. 0009100237374	23173303	3,85%	26.146,89	40.560,00	66.706,89	648.720,00
	Landesbank Nr. 607486236		1,50%	0,00	0,00	0,00	0,00
4	Landesbank Nr. 612912078	23173004	2,35%	8.181,98	29.950,00	38.131,98	329.450,00
							0,00
5	KFW 564593	23173005	0,16%	82,15	21.628,00	21.710,15	37.825,00
6	KFW 1063000	23173006	0,10%	40,12	18.876,00	18.916,12	28.306,00
7	Sparkasse 6001375176	23173007	1,20%	3.264,46	19.966,00	23.230,46	259.558,00
8	Sparkasse 6001604385	23173008	0,95%	3.473,44	25.000,00	28.473,44	350.000,00
9	WL Bank Nr. 581 186 500 (Nr. bis 10.5.19) neue Nr. ab 11.5.2019 DZ HYP 3308239700	23173009	0,91%	3.667,12	39.796,12	43.463,24	378.078,67
10	Sparkasse/LBS 7311427013	23173010	1,50%	16.725,00	50.175,00	66.900,00	889.212,50
11	LBS 9007649925	23173011	2,52%	18.800,04	52.479,96	71.280,00	1.744.426,77
12	LBBW 618272852	23173012	0,12%	1.040,44	44.750,00	45.790,44	839.062,50
13	600.000 € Neuaufnahme 2021						800.000,00
	Summe Kreditmarkt						6.738.290,26

Schuldenstand 2007 -2024 zum 31.12. des lfd. Jahres



**pro Kopf Verschuldung zum 31.12. des lfd Jahres
in TSD € (3.724 EW Stand 2021)**

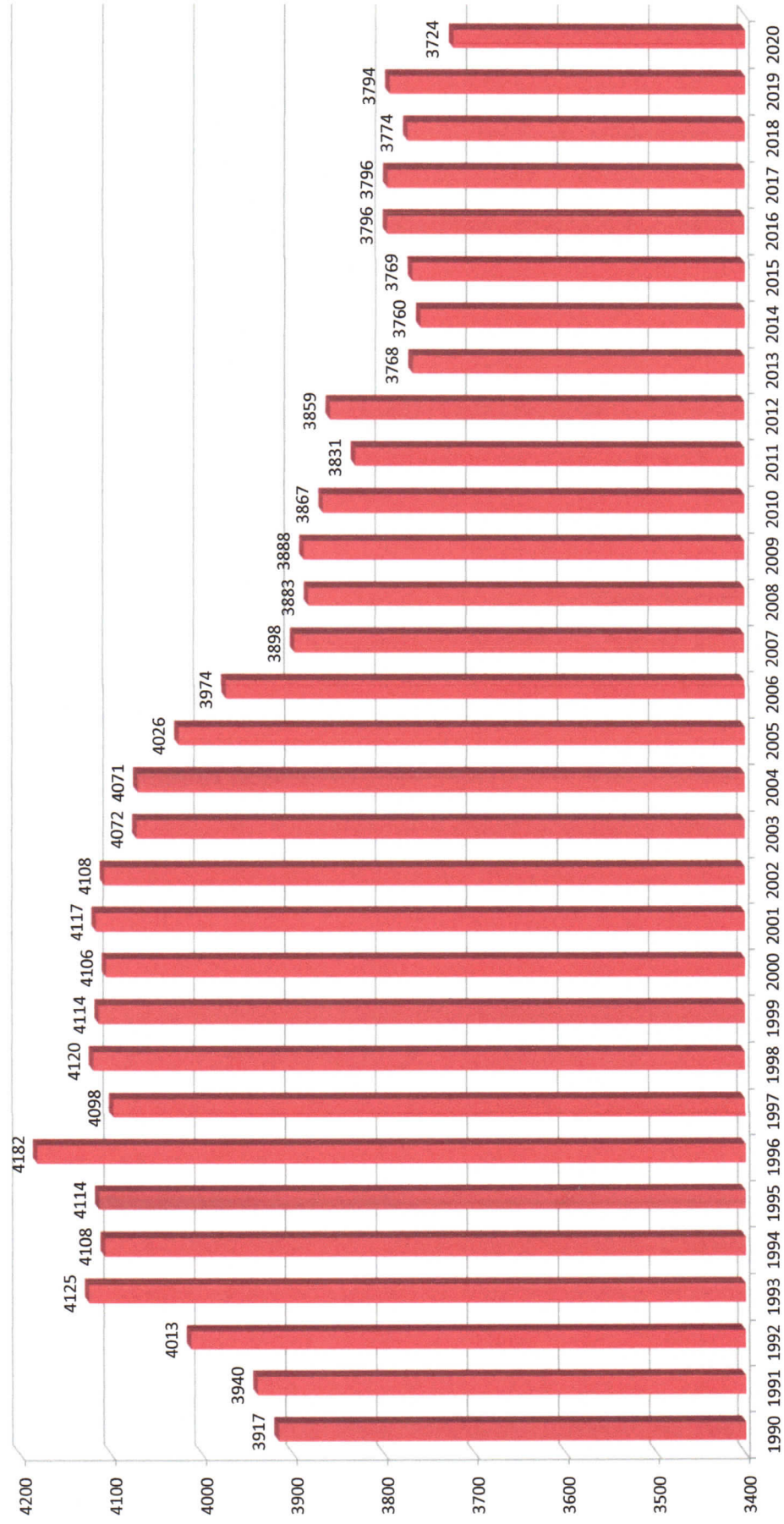


Übersicht der Investitionen 2020 - 2024

Investitionsnummer	Bezeichnung	Ansatz 2020	Ansatz 2021	Planung 2022	Planung 2023	Planung 2024
711140000001	Geräte Mobiliar allgem.	5.000,00 €	5.000,00 €	4.000,00 €	4.000,00 €	4.000,00 €
7112000000002	Ersatzbeschaffung EDV	2.500,00 €	40.000,00 €	10.000,00 €	20.000,00 €	10.000,00 €
7112500000001	Erwerb. bewegl. Sachen Bauhof	30.000,00 €	22.500,00 €	10.000,00 €	15.000,00 €	10.000,00 €
7112500000400	Neubau Bauhof	700.000,00 €	1.290.000,00 €	0,00 €	0,00 €	0,00 €
	Zuschuss Bauhof	200.000,00 €	530.000,00 €	0,00 €	0,00 €	0,00 €
7113300000900	Verkauf Grundstücke	150.000,00 €	150.000,00 €	150.000,00 €	110.000,00 €	110.000,00 €
7113300000901	Kauf Grundstücke	20.000,00 €	20.000,00 €	20.000,00 €	20.000,00 €	20.000,00 €
7126000000001	Ersatzbeschaffung Feuerwehr	20.000,00 €	23.000,00 €	10.000,00 €	10.000,00 €	10.000,00 €
7126000000400	Neubau Feuerwehrgerätehaus	300.000,00 €	400.000,00 €	1.800.000,00 €	0,00 €	0,00 €
	Zuschuss Feuerwehrgerätehaus	100.000,00 €	250.000,00 €	905.000,00 €	0,00 €	0,00 €
7126000000401	Gerätehäuser OT	25.000,00 €	20.000,00 €	0,00 €	0,00 €	0,00 €
712600100600	Investitionszuschuss Vereine	2.000,00 €	5.000,00 €	0,00 €	0,00 €	0,00 €
721100101001	Erwerb bewegl. Sachen Schule Fbg.	1.000,00 €	41.000,00 €	1.000,00 €	1.000,00 €	1.000,00 €
	Zuschuss EDV Schule	0,00 €	30.000,00 €	0,00 €	0,00 €	0,00 €
721100101400	Sanierung Lindtal-Schule	276.000,00 €	50.000,00 €	0,00 €	0,00 €	0,00 €
	Zuschuss Sanierung	91.100,00 €	0,00 €	0,00 €	0,00 €	0,00 €
721100102001	Erwerb bewegl. Sachen Schule Rbg.	1.000,00 €	1.000,00 €	1.000,00 €	1.000,00 €	1.000,00 €
7263000000001	Erwerb bewegl. Sachen Musikschule	1.500,00 €	1.500,00 €	1.500,00 €	1.000,00 €	1.000,00 €
736500101001	Erwerb bewegl. Sachen Kita	20.000,00 €	12.000,00 €	1.000,00 €	2.000,00 €	1.000,00 €
736500111600	Investitionszuschuss Umbau Kita	20.000,00 €	0,00 €	0,00 €	0,00 €	0,00 €
736500111601	Investitionszuschuss Zuwegung Rbg.	20.000,00 €	0,00 €	0,00 €	0,00 €	0,00 €
736500121001	Ersatzbeschaffung Geräte u.ä. Kita	1.000,00 €	17.000,00 €	1.000,00 €	1.000,00 €	1.000,00 €
7424000000001	Ersatzbeschaffung Geräte u.ä. Badensee	3.000,00 €	1.500,00 €	0,00 €	1.500,00 €	0,00 €
7424100000001	Ersatzbeschaffung Geräte u.ä. Sporthallen	5.000,00 €	0,00 €	0,00 €	0,00 €	0,00 €
7511000000400	Sanierungsgebiet Altstadt 2	240.000,00 €	200.000,00 €	200.000,00 €	200.000,00 €	100.000,00 €
	Zuschüsse Sanierungsgebiet	164.000,00 €	120.000,00 €	120.000,00 €	120.000,00 €	60.000,00 €
7511000000401	Sanierungsgebiet Werk 1 neue Mitte	200.000,00 €	500.000,00 €	420.000,00 €	200.000,00 €	100.000,00 €

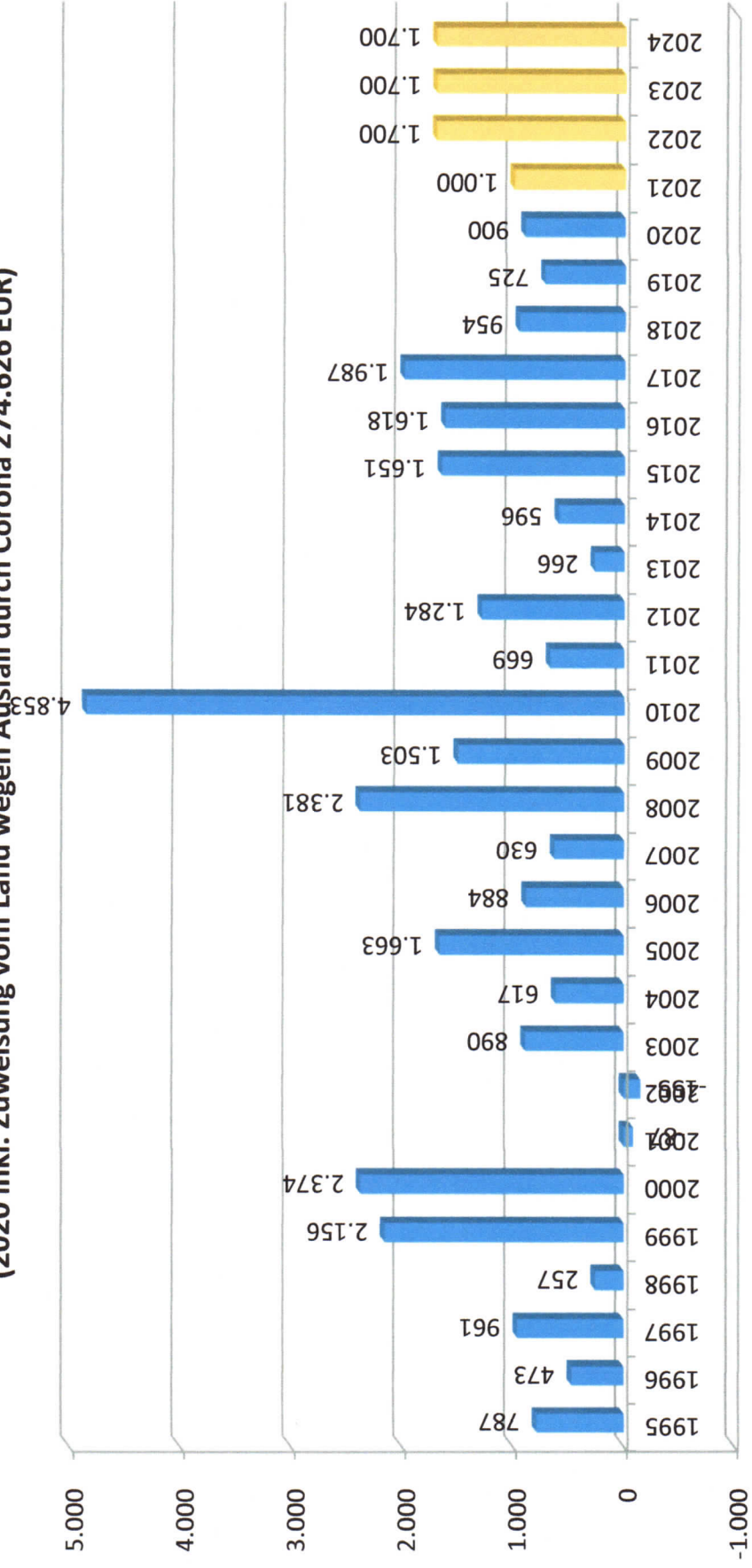
	Zuschüsse Sanierungsgebiet	170.000,00 €	300.000,00 €	200.000,00 €	120.000,00 €	60.000,00 €
752100000400	Neubau Fußgängerüberweg Boxtal	40.000,00 €	15.000,00 €	0,00 €	0,00 €	0,00 €
752100000403	Sanierung Platz Kirche Rbg	0,00 €	43.000,00 €	0,00 €	0,00 €	0,00 €
752100000900	Grundstücksverkäufe Maueräcker	250.000,00 €	0,00 €	0,00 €	0,00 €	0,00 €
753300000400	Wasserversorgungskonzept 2	330.000,00 €	275.000,00 €	20.000,00 €	200.000,00 €	200.000,00 €
	Zuschüsse Wasserversorgung	200.000,00 €	175.000,00 €	160.000,00 €	160.000,00 €	160.000,00 €
7538000000001	Erwerb bewegl. Sachen ABW	35.000,00 €	35.000,00 €	35.000,00 €	35.000,00 €	0,00 €
755100200400	Investition Spielgeräte	10.000,00 €	50.000,00 €	0,00 €	10.000,00 €	0,00 €
755300000400	Umbau Friedhöfe	50.000,00 €	20.000,00 €	0,00 €	0,00 €	0,00 €
756100000400	Baumaßnahmen Naturschutzfond	125.000,00 €	80.000,00 €	0,00 €	0,00 €	0,00 €
	Zuschuss Naturschutzfond	103.000,00 €	65.000,00 €	0,00 €	0,00 €	0,00 €
757300830400	Sanierung Rathaus Rauenberg	10.000,00 €	20.000,00 €	0,00 €	0,00 €	0,00 €
757300830401	Sanierung Ärztehaus Fbg	10.000,00 €	10.000,00 €	0,00 €	0,00 €	0,00 €
757300900400	Sanierung WC-Anlage Maingarten	100.000,00 €	20.000,00 €	0,00 €	0,00 €	0,00 €

Einwohner zum 31.12.



Entwicklung der Gewerbesteuer in TSD EUR

(2020 inkl. Zuweisung vom Land wegen Ausfall durch Corona 274.626 EUR)



Berechnung der Finanzaufweisungen für das Haushaltsjahr 2021

Steuerkraft

2021

1	Grundsteuer A ¹⁾		
3	Aufkommen 2019 x 195 : Hebesatz	21.177	+ 11.798
6	Grundsteuer B ¹⁾		
8	Aufkommen 2019 x 185 : Hebesatz	556.495	+ 294.147
11	Gewerbesteuer ¹⁾		
13	Aufkommen 2019 x 290 : Hebesatz	694.436	+ 575.389
16	minus Gewerbesteuerumlage		
18	GewSt 2019 x 64 : Hebesatz	694.436	-126.982
21	Einkommensteueranteil ²⁾	³⁾	
23	Anteil 2019 x Gde.Schlüssel	0,0002713	+ 1.847.100
26	Familienleistungsausgleich ⁴⁾	³⁾	
28	Anteil 2019 x Gde.Schlüssel	0,0002713	+ 136.981
31	Umsatzsteueranteil ⁵⁾	⁵⁾	
33	Anteil 2019 x 80 % x Gde.Schlüssel	0,0003500	+ 319.902
36	Steuerkraftmeßzahl (Zwischensumme)		= 3.058.335
37	Zuweisung mangelnde Steuerkraft ⁶⁾		
	Schlüsselzahl 2019 x 69,93 %	1.730.134	+ 1.209.883
42	Mehrzuweisungen ⁶⁾		
44	Unterschiedsbetrag 2019 x 30 %	0	+ 0.000
47	Steuerkraftsumme		= 4.268.218

2021

Einwohnerzahl

48	letzter amtlicher Stand: 30.06.2019	3.775	
49	angenommene Einwohnerzahl 30.6. VJ		3.724
50	plus 75 % Hinzurechnung Nichtkasernierte/Aussiedler usw. ⁷⁾	0	+ 0
	Insassen von JAs § 30 Abs. 2 Nr. 5 FAG ⁷⁾	0	+ 0
51	erhöhte Einwohnerzahl		3.724

Bedarfsbemessung

52	erhöhte Einwohnerzahl (Zeile 51)		3.724
53	x Kopfbetrag ⁸⁾		1.420,60
54	Zwischensumme		5.290.314
55	plus 75 % Hinzurechnung Kasernierte/Studenten usw. ⁹⁾ ; Anzahl	0	
	x Kopfbetrag (Zeile 53) x 15 %		+ 0
	Flächenfaktor		142.629
56	Bedarfsmeßzahl + Flächenfaktor		= 5.432.943
	minus Steuerkraftmeßzahl (Zeile 36)		3.058.335
58	= Schlüsselzahl (kein Minus)		= 2.374.608
59	60 % aus Wert Zeile 56		3.259.766
60	minus Steuerkraftmeßzahl (Zeile 36)		3.058.335
61	= Unterschiedsbetrag (kein Minus) (Sockelbetrag)		= 201.431

Schlüsselzuweisungen

62	Zuweisung mangelnde Steuerkraft		
63	Wert Zeile 58 x 70 %		1.662.226
64	Mehrzuweisung:		
65	Wert Zeile 61 x 30 %		60.429

Investitionspauschale

66	Steuerkraftsumme je Einwohner		
67	Wert Zeile 47 : Zeile 49		1.146,14
68	Steuerkraftsumme in % des Landesdurchschnitts		
69	Wert Zeile 67 x 100 : Landesdurchschnitt ¹⁰⁾		68,70
70	erhöhte Einwohnerzahl (Zeile 51) x Vervielfältiger ¹¹⁾ = umgerechnete Einwohner		1,25 4.655
			78,00 €
71	Wert Zeile 70 x Investitionspauschale		363.090

Einkommensteueranteil

73	Orientierungswert 2021 * Gde.schlüssel		1.814.183
----	--	--	-----------

Familienleistungsausgleich

77	Orientierungswert 2021 * Gde.schlüssel		149.758
----	--	--	---------

2021

Umsatzsteueranteil

81	Orientierungswert 2021 * Gde.schlüssel	350.280
----	--	---------

FAG-Umlage

84	Steuerkraftmeßzahl (Zeile 36) : Bedarfsmeßzahl (Zeile 56) x 100	56,29
85	Umlagesatz in % ¹²⁾	22,1
86	x Steuerkraftsumme (Zeile 47)	943.276

Kreisumlage

87	Umlagesatz ¹³⁾	29,00%
88	x Steuerkraftsumme (Zeile 47)	1.237.783

Gewerbsteuerumlage

90	Gewst 2021 x 35 : Hebesatz	1.000.000	100.000
----	----------------------------	-----------	---------

Haushaltsrelevante Zahlen im Überblick

2021

	Zuweisung mang. Steuerkraft (Zeile 63)	1.662.226
94	Mehrzuweisung (Zeile 65)	60.429
95	Investitionspauschale (Zeile 71)	363.090
96	Einkommensteueranteil (Zeilen 72 - 75)	1.814.183
97	Familienleistungsausgleich (Zeilen 76 - 79)	149.758
98	Umsatzsteueranteil (Zeilen 80 - 83)	350.280
99	Gewerbsteuer ¹⁾ wie Basiswert (Zeilen 89 - 92)	1.000.000
100	Gewerbsteuerumlage (Zeilen 89 - 92)	-100.000
101	FAG-Umlage (Zeile 86)	-943.276
102	Kreisumlage (Zeile 88)	-1.237.783
103	Saldo	3.118.907

Berechnungsgrundlagen

Gemeinde/Stadt
Freudenberg

Realsteuer-Basisdaten

	Jahr	Basis
Hebesatz Grundsteuer A in v. H.: sowie Berechnungsbasis	2018	21.128
	2019	21.177
	2020	22.000
	2021	22.000
	2022	22.000
	2023	22.000
Hebesatz Grundsteuer B in v. H.: sowie Berechnungsbasis	2018	555.336
	2019	556.495
	2020	552.500
	2021	556.000
	2022	556.000
	2023	556.000
Hebesatz Gewerbsteuer in v. H.: sowie Berechnungsbasis	2018	965.453
	2019	694.436
	2020	930.000
	2021	1.000.000
	2022	1.700.000
Geschätze Basiswerte	2023	1.700.000
	2024	1.700.000

Gewerbesteuerumlagesatz	2018 %
	2019 %
	2020 %
	2021 %
	2022 %
	2023 %
	2024 %

Einkommensteueranteil

Gemeindeanteil Einkommensteuer 2018	6.600.844.495 €	
Gemeindeanteil Einkommensteuer 2019	6.808.333.613 €	
Gemeindeanteil Einkommensteuer 2020	6.395.000.000 €	
Gemeindeanteil Einkommensteuer 2021	Indexzahl 2021:	6.687.000.000 €
Gemeindeanteil Einkommensteuer 2022	Indexzahl 2022:	7.019.000.000 €
Gemeindeanteil Einkommensteuer 2023	Indexzahl 2023:	7.423.000.000 €
Gemeindeanteil Einkommensteuer 2024	Indexzahl 2024:	7.859.000.000 €
Gemeindeschlüssel für ESt.-Anteil		0,0002713

*vgl. Schlüsselzahl lt. Mitteilung des Stat. Landesamtes zum FAG

Familienleistungsausgleich

Familienleistungsausgleich 2018	490.864.199 €	
Familienleistungsausgleich 2019	504.909.568 €	
Familienleistungsausgleich 2020	519.200.000 €	
Familienleistungsausgleich 2021	Indexzahl 2021:	552.000.000 €
Familienleistungsausgleich 2022	Indexzahl 2022:	560.000.000 €
Familienleistungsausgleich 2023	Indexzahl 2023:	578.000.000 €
Familienleistungsausgleich 2024	Indexzahl 2024:	591.000.000 €
Schlüssel für den Familienleistungsausgleich		0,0002713

Umsatzsteueranteil der Gemeinden

Umsatzsteueranteil 2018	1.030.576.441 €	
Umsatzsteueranteil 2019	1.142.508.571 €	
Umsatzsteueranteil 2020	1.033.000.000 €	
Umsatzsteueranteil 2021	Indexzahl 2021:	1.251.000.000 €
Umsatzsteueranteil 2022	Indexzahl 2022:	1.194.000.000 €
Umsatzsteueranteil 2023	Indexzahl 2023:	1.085.000.000 €
Umsatzsteueranteil 2024	Indexzahl 2024:	1.103.000.000 €
Umsatzsteuerschlüssel der Gemeinde	2021	0,00035

Kopfbetrag/Basiswerte:

Wert	Gemeindegröße	2021
1 (Grundbetrag)	bis 3.000 Ew	1.406,00 €
2 (110 % von 1)	bis 10.000 Ew*	1.546,60 €
	+	140,60 €
3 (117 % von 1)	bis 20.000 Ew*	1.645,10 €
	+	98,50 €

^{*)} Ergebnis jeweils auf volle 10 Cent aufrunden

Berechnung des individuellen Kopfbetrages der Gemeinde

Gemeinden bis 3.000 Einwohner (**erhöhte** Einwohnerzahl Zeile 51)

2020	1.450,00 €
2021	1.406,00 €
2022	1.406,00 €
2023	1.406,00 €
2024	1.406,00 €

Gemeinden von 3.001 bis 10.000 Einwohner (**erhöhte** Einwohnerzahl Zeile 51)

2020: (erhöhte Einwohnerzahl - 3.000) x	145,00 €	1.466,05
	gerundet	
2021: (erhöhte Einwohnerzahl - 3.000) x	140,60 €	1.420,54
	gerundet	
2022: (erhöhte Einwohnerzahl - 3.000) x	140,60 €	1.420,54
	gerundet	
2023: (erhöhte Einwohnerzahl - 3.000) x	140,60 €	1.420,54

^{*)} Ergebnis jeweils auf volle 10 Cent aufrunden

Gemeinden von 10.001 bis 20.000 Einwohner (**erhöhte** Einwohnerzahl Zeile 51)

2020: (erhöhte Einwohnerzahl - 10.000) x	101,50 €	entfällt
2021: (erhöhte Einwohnerzahl - 10.000) x	98,50 €	entfällt
2020: (erhöhte Einwohnerzahl - 10.000) x	98,50 €	entfällt
2021: (erhöhte Einwohnerzahl - 10.000) x	98,50 €	entfällt

^{*)} Ergebnis jeweils auf volle 10 Cent aufrunden

Anzahl der **kasernierten** Mitglieder der Streitkräfte / Polizei in Gemeinschaftsunterkünften und Studenten

Vervielfältiger "erhöhte Einwohnerzahl" für

Berechnung der Investitionspauschale

bis < 75 %	1,25
von 75 % bis < 85 %	1,15
von 85 % bis < 95 %	1,05
von 95 % bis < 105 %	1,00
von 105 % bis < 115 %	0,95
von 115 % bis < 125 %	0,85
ab 125 %	0,75

FAG-Umlagesatz:

Haushaltserlass 2021	
Grundwert	22,10%
Erhöhungswert :	
Pro Prozentpunkt, um den der Wert	
Zeile 84 den Vergleichswert Sechzig	
übersteigt : x 0,06 %	= %
Höchstsatz	

Kreisumlagesatz

¹³⁾ Umlagesatz 2020	30,00%
Umlagesatz 2021	29,00%
Umlagesatz 2022	29,00%
Umlagesatz 2023	29,00%
Umlagesatz 2024	29,00%

Flächenfaktor

Bedarfsmesszahl B § 7 Abs. 4 FAG		2021
Fläche in qm	34.762.346	
Erhöhte Einwohnerzahl		3.724
Flächenfaktor		9.335
Kopfbetrag B	38,3	142.629

Mindestliquidität gem. § 22 Abs. 2 GemHVO

Mindestliquidität:		
	2016	11.573.564,95 €
	2017	11.712.094,08 €
	2018	11.201.612,33 €
	2019	11.593.594,00 €
	2020	9.069.229,00 €
2% für HH-Planung 2021		212.429,57 €
	2021	8.815.555,00 €
2% für HH-Planung 2022		196.522,52 €
	2022	9.501.530,00 €
2% für HH-Planung 2023		182.575,43 €
	2023	9.518.850,00 €
2% für HH-Planung 2024		185.572,90 €
	2024	9.730.250,00 €
2% für HH-Planung 2025		191.670,87 €

**MINISTERIUM FÜR FINANZEN
BADEN-WÜRTTEMBERG**

Postfach 10 14 53 70013 Stuttgart
E-Mail: poststelle@fm.bwl.de
Telefax: 0711 123-4791

Gemeindetag
Baden-Württemberg

Landkreistag
Baden-Württemberg

Städtetag
Baden-Württemberg

Stuttgart 20. November 2020
Durchwahl 0711 123- Frank Hämmerle
Name 0711 123-4349
Aktenzeichen: 2-2241/85
(Bitte bei Antwort angeben)

nachrichtlich:
Ministerium für Inneres,
Digitalisierung und Migration
Baden-Württemberg

Staatsministerium
Baden-Württemberg

Fortschreibung der Orientierungsdaten des Ministeriums für Finanzen und des Ministeriums für Inneres, Digitalisierung und Migration zur kommunalen Haushalts- und Finanzplanung in den Jahren 2021 ff. auf Basis der November-Steuerschätzung 2020; Schreiben des Innenministeriums vom 14. Oktober 2020

Anlagen
1

Sehr geehrte Damen und Herren,

auf Basis der Ergebnisse der Steuerschätzung vom November 2020 werden die Orientierungsdaten zur kommunalen Haushalts- und Finanzplanung in den Jahren 2021 ff. wie folgt fortgeschrieben:

1. Steueraufkommen in den Jahren 2020 ff. gemäß der bundesweiten Steuerschätzung

	2020	2021	2022	2023	2024	2025
	Steuerschätzung November 2020*					
	in Mio. Euro					
Grundsteuer A	46	45	45	44	44	43
Grundsteuer B	1.760	1.772	1.783	1.795	1.807	1.819
Gewerbesteuer (netto)	5.650	6.484	6.812	7.029	7.397	7.667
Gemeindeanteil an der Lohnsteuer, Einkommensteuer und Abgeltungssteuer	6.395	6.687	7.019	7.423	7.859	8.276
Gemeindeanteil an der Umsatzsteuer	1.251	1.194	1.065	1.085	1.103	1.121
Sonstige Steuern *	281	338	351	359	368	373
Summe Steuereinnahmen	15.383	16.520	17.075	17.735	18.578	19.299

*In der bundesweiten Steuerschätzung wurden die Auswirkungen der zu diesem Zeitpunkt noch nicht in Kraft getretenen Änderungen aufgrund der Entwürfe für das Gesetz zur steuerlichen Entlastung von Familien sowie zur Anpassung weiterer steuerlicher Regelungen (Zweites Familienentlastungsgesetz - 2. FamEntlastG), das Gesetz zur Erhöhung der Behinderten-Pauschbeträge und zur Anpassung weiterer steuerlicher Regelungen und das Jahressteuergesetz 2020 noch nicht berücksichtigt.

**ohne Grunderwerbsteuer und steuerähnliche Abgaben

Differenzen in den Summen durch Rundung der Zahlen möglich.

2. Kommunalen Finanzausgleich - Haushaltsplanung 2021

Auf die Entwicklung der bisher prognostizierten Leistungen im kommunalen Finanzausgleich im Jahr 2021 ergeben sich nachstehende Auswirkungen.

Hinweis:

Aus Vorsorgegründen wurde das Steueraufkommen des Landes und entsprechend die Verbundbeteiligung der Kommunen um die Auswirkungen der zum Zeitpunkt der Steuerschätzung noch nicht in Kraft getretenen und bei der bundesweiten Steuerschätzung nicht berücksichtigten Änderungen aufgrund der Entwürfe für das Gesetz zur steuerlichen Entlastung von Familien sowie zur Anpassung weiterer steuerlicher Regelungen (Zweites Familienentlastungsgesetz - 2. FamEntlastG), das Gesetz zur Erhöhung der Behinderten-Pauschbeträge und zur Anpassung weiterer steuerlicher

Regelungen und für das Jahressteuergesetz 2020 bereinigt. Vgl. hierzu die Veröffentlichungen auf der Homepage des Finanzministeriums unter https://fm.baden-wuerttemberg.de/fileadmin/redaktion/m-fm/intern/Dateien_Downloads/Steuern/A2Nov2020.pdf.

2.1. Schlüsselzuweisungen und laufende Zuweisungen

2.1.1. Kommunale Investitionspauschale (§ 4 FAG)

Die Kommunale Investitionspauschale wird voraussichtlich rd. 78 Euro je Einwohnerin und Einwohner betragen.

2.1.2. Schlüsselzuweisungen nach der mangelnden Steuerkraft an die Gemeinden (§ 5 FAG)

Unter Berücksichtigung einer Ausschüttungsquote von etwa 70 % werden sich voraussichtlich folgende Kopfbeträge (§ 7 FAG) ergeben:

- Bedarfsmesszahl A (§ 7 Absatz 3 FAG):

Gemeinden mit	Euro je Einwohnerin oder Einwohner
3.000 oder weniger Einwohnerinnen/Einwohnern	1.406,00
10.000 Einwohnerinnen/Einwohnern	1.546,60
20.000 Einwohnerinnen/Einwohnern	1.645,10
50.000 Einwohnerinnen/Einwohnern	1.757,50
100.000 Einwohnerinnen/Einwohnern	1.898,10
200.000 Einwohnerinnen/Einwohnern	2.179,30
500.000 Einwohnerinnen/Einwohnern	2.516,80
600.000 oder mehr Einwohnerinnen/Einwohnern	2.615,20

Für Gemeinden mit dazwischenliegenden Einwohnerzahlen gelten die entsprechenden dazwischenliegenden, auf volle 0,10 Euro nach oben gerundeten Beträge.

- Bedarfsmesszahl B (§ 7 Absatz 4 FAG):

Gemeinden mit einer Fläche von	Euro je Einwohnerin oder Einwohner
4 000 m ² oder weniger je Einwohnerin und Einwohner	35,20
10 000 m ² je Einwohnerin und Einwohner	38,70
15 000 m ² je Einwohnerin und Einwohner	42,20
20 000 m ² je Einwohnerin und Einwohner	49,30
25 000 m ² je Einwohnerin und Einwohner	56,30
mehr als 30 000 m ² je Einwohnerin und Einwohner	63,30

Für Gemeinden mit dazwischenliegenden Flächenwerten je Einwohnerin und Einwohner gelten die entsprechenden dazwischenliegenden, auf volle 0,10 Euro nach oben gerundeten Beträge.

2.1.3. Kompensationsmittel für die Berücksichtigung der Einwohnerdichte bei den Gemeindeschlüsselzuweisungen (§ 39 Absatz 40 FAG)

Die vorläufige Verteilung der Kompensationsmittel nach § 39 Absatz 40 FAG für die Berücksichtigung der Einwohnerdichte bei der Bemessung der Gemeindeschlüsselzuweisungen auf Basis der Ergebnisse der November-Steuerschätzung 2020 ergibt sich aus der Anlage.

2.1.4. Schlüsselzuweisungen an die Landkreise (§ 8 FAG)

Der Kopfbetrag zur Ermittlung der Bedarfsmesszahl (§ 10 FAG) wird bei einer Ausschüttungsquote von 71/72 % voraussichtlich 738 Euro je Einwohnerin und Einwohner betragen.

2.1.5. Familienleistungsausgleich (§ 29 a FAG)

Die Zuweisungen werden voraussichtlich 519,2 Mio. Euro betragen.

3. Kommunalen Finanzausgleich - Mittelfristige Finanzplanung

3.1. Familienleistungsausgleich

Das Aufkommen wurde bei der Steuerschätzung im November 2020 wie folgt prognostiziert:

	2022	2023	2024	2025
	<i>in Mio. Euro</i>			
Familienleistungsausgleich	552	566	578	591

3.2. Grundbetrag zur Ermittlung der Bedarfsmesszahlen der Gemeinden im Jahr 2022

Für die Ermittlung der Bedarfsmesszahlen der Gemeinden wird derzeit von einem Grundbetrag von 1.445 Euro ausgegangen.

Bei den übrigen Orientierungsdaten ergeben sich infolge der Steuerschätzung vom November 2020 keine Änderungen.

Das Statistische Landesamt wird den Gemeinden und Kreisen auf dieser Grundlage fortgeschriebene Bemessungsgrundlagen für die Leistungen nach dem Finanzausgleichsgesetz mitteilen. Für die Verteilung des Gemeindeanteils an der Einkommensteuer und des Familienleistungsausgleichs gelten ab dem Jahr 2021 neue Schlüsselzahlen. Die Rechtssetzung durch Rechtsverordnung ist noch nicht erfolgt. Auf Bitte der kommunalen Landesverbände wird die Steuerkraftberechnung der einzelnen Gemeinden auf Basis der vorläufigen Schlüsselzahlen 2021 erfolgen.

Die Auswirkungen der Steuerschätzung auf die Kopfbeträge und Ausschüttungsquoten des Jahres 2020 werden mit der Bekanntmachung zur vierten Teilzahlung über die Leistungen nach dem Finanzausgleichsgesetz mitgeteilt.

Dieses Schreiben ergeht im Einvernehmen mit dem Ministerium für Inneres, Digitalisierung und Migration und steht im Internet unter der Adresse des Ministeriums für Finanzen (<http://fm.baden-wuerttemberg.de/de/haushalt-finanzen/haushalt/kommunalfinanzen/>) unter Bekanntmachungen sowie unter der Adresse des Ministeriums für Inneres, Digitalisierung und Migration (<http://im.baden-wuerttemberg.de/de/land-kommunen/starke-kommunen/infomaterial/>) zur Verfügung.

Mit freundlichen Grüßen

gez. Ilg

Statistisches Landesamt
Baden-Württemberg
- Referat 51 -

158 Stuttgart
20.11.2020
Telefon: 0711/641-2763
Aktenzeichen: 2231/7-314
Amtl. Gemeindeschlüssel: 128 039

Herrn/Frau
Bürgermeister/in o.V.i.A.
der Stadt Freudenberg
Hauptstr. 152

97896 Freudenberg

T E S T B E S C H E I D

M I T T E I L U N G
über Leistungen im kommunalen Finanzausgleich 2021 (kein Originalbescheid!)

1. Ermittlung der Bemessungsgrundlagen

1.1 Steuerkraftmesszahl (§ 6 FAG)

Grundsteuer A	21.177 x 195 : 350 =
Grundsteuer B	556.495 x 185 : 350 =
Gewerbesteuer	694.436 x 290 : 350 =
GewSt-Umlage	694.436 x 64,0 : 350 =
Gemeindeanteil Est	6.808.333.613 x 0,0002713 =
Zuw. nach § 29a FAG	504.909.568 x 0,0002713 =
Gemeindeanteil USt	399.878 x 80 : 100 =

Steuerkraftmesszahl

1.2 Steuerkraftsumme (§ 38 FAG)

Steuerkraftmesszahl (1.1)	3.058.335
Zuw. § 5 Abs. 2 FAG 2019:	1.730.134 x 69,93 %

Steuerkraftsumme

1.3 Kommunale Investitionspauschale (§ 4 FAG)

Steuerkraftsumme nach § 38 Abs. 1 FAG	4.268.218
- je Einwohner/in	1.146,14
- in v.H. des Landesdurchschnitts	67,49
1.146,14 : 1.698,25	

Ungerechn. Einwohnerzahl 3.724 x 1,25

1.4 Finanzausgleichsumlage (§ 1a Abs. 2 FAG)

Berechnung der Steuerkraftquote	11.798
Steuerkraftmesszahl (1.1) : Bedarfsmesszahl (1.5) x 100	294.147
3.058.335 : 5.432.943 x 100 =	575.389
Umlagesatzberechnung	-126.982
Die Steuerkraft-Quote liegt unter 60,99 %	1.847.100
FAG-Umlagesatz somit	136.981
	319.902

FAG-Umlage Gemeinden: 4.268.218 x 22,100 % =

943.276,10

M I T T E I L U N G über Leistungen im kommunalen Finanzausgleich 2021 (kein Originalbescheid!)
Freudenberg, Stadt **AGS: 128 039**

1.5 Bedarfsmesszahl (§ 7 FAG):		1.6 Schlüsselzahl (§ 5 FAG)	
Einwohnerzahl am 30.06.2020		-----	
Hinzurechnungen nach § 30 Abs. 2 Nr. 1 bis 4 FAG	3.724	Bedarfsmesszahl (1.5)	5.432.943
- Nichtkasernierte Mitglieder der Stationierungsstreitkräfte		Steuerkraftmesszahl (1.1)	3.058.335
3. Vorjahr	0	-----	
2. Vorjahr	0	Schlüsselzahl	2.374.608
1. Vorjahr	0		
Dreijahresdurchschnitt	0 : 3 = 0	1.7 Sockel-Garantie (§ 5 Abs. 3 FAG)	
- Zahl der Aussiedler, Flüchtlinge		-----	
und Internatsschülerinnen/-schüler	0	60 v.H. der Bedarfsmesszahl (1.5)	3.259.766
-----		Steuerkraftmesszahl (1.1)	3.058.335
Zusammen	0	-----	
davon 75 %	0	Unterschied	201.431
Hinzurechnung nach § 30 Abs. 2 Nr. 5 FAG			
Nicht meldepflichtige Insassen von Justizvollzugsanstalten und Einrichtungen des Maßregelvollzugs	0	1.8 Kindergartenförderung (§ 29b FAG)	
Erhöhte Einwohnerzahl	3.724	-----	
		Basisdaten Land	
		- Masse für die Kindergartenförderung	895.204.100
		- gewichtete Kinderzahl insgesamt	250.570,7
		- Zuweisung je Kind	3.572,66
Bedarfsmesszahl A (§ 7 Abs. 3 FAG):		Basisdaten Gemeinde	
Kopfbetrag A:	1.420,60	- Kinder in Tageseinrichtungen bei	
Zwischensumme	1.420,60 x 3.724	einer wöchl. Betreuungszeit	
Erhöhung der Bedarfsmesszahl nach § 7 Abs. 3 FAG	5.290.314	von	
- Kasernierte Mitglieder der Stationierungsstreitkräfte		bis zu 29 Stunden	0 x 0,40
3. Vorjahr	0	mehr als 29 bis 34 Stunden	72 x 0,60
2. Vorjahr	0	mehr als 34 bis 39 Stunden	13 x 0,80
1. Vorjahr	0	mehr als 39 bis 44 Stunden	28 x 0,90
Dreijahresdurchschnitt	0 : 3 = 0	mehr als 44 Stunden	0 x 1,00
- Polizei in Gemeinschaftsunterkünften	0		
- Studierende	0	gewichtete Kinderzahl	78,8

Zusammen	0	Jahreszuweisung nach Zahl der betreuten Kinder	
x Kopfbetrag A 1.420,60 x 15 %	0	gew. Kinder x Zuw. je Kind	78,8 x 3.572,66
			281.525
Bedarfsmesszahl A	5.290.314		
Bedarfsmesszahl B (§ 7 Abs. 4 FAG):			
Fläche (in qm)	34.762.346		
Erhöhte Einwohnerzahl	3.724		

Flächenfaktor	9.334,67		
Kopfbetrag B	38,3		
Bedarfsmesszahl B	142.629		
Bedarfsmesszahl (§ 7 FAG):			
Bedarfsmesszahl A	5.290.314		
Bedarfsmesszahl B	142.629		

Bedarfsmesszahl gesamt	5.432.943		

M I T T E I L U N G über Leistungen im kommunalen Finanzausgleich 2021 (kein Originalbescheid!)
Freudenberg, Stadt AGS: 128 039

1.9 Kleinkindbetreuung (§ 29c FAG)		1.10 Förderung pädagogischer Leitungszeit (§ 29 e FAG)	
Basisdaten Land		Basisdaten Land	
- Masse für die Kleinkindförderung	1.070.100.000	- Masse für die Leitungszeit	147.300.000
- gewichtete Kinderzahl insgesamt	70.794,2	- nach Gruppenzahl gewichtete	
- Zuweisung je Kind	15.115,64	Tageseinrichtungen insgesamt	2.741,26
Basisdaten Gemeinde		Basisdaten Gemeinde	
- Kinder in Tageseinrichtungen bei einer wöchl. Betreuungszeit		Tageseinrichtungen mit Gruppenstärke:	
von		eins	0 x
bis zu 15 Stunden	0 x 0,30	zwei	2 x
mehr als 15 bis 29 Stunden	14 x 0,50	drei	0 x
mehr als 29 bis 34 Stunden	14 x 0,70	vier	0 x
mehr als 34 bis 39 Stunden	2 x 0,80	fünf	0 x
mehr als 39 bis 44 Stunden	2 x 0,90	sechs	0 x
mehr als 44 Stunden	0 x 1,00	sieben	1 x
		acht	0 x
gewichtete Kinderzahl	20,2	neun	0 x
		zehn	0 x
Jahreszuweisung nach Zahl der betreuten Kinder		elf	0 x
gew. Kinder x Zuw. je Kind	20,2 x 15.115,64	zwölf	0 x
	305.335	dreizehn	0 x
		vierzehn	0 x
		fünfzehn	0 x
		sechzehn	0 x
		- gewichtete Tageseinrichtungen	1,06
		Jahreszuweisung nach Zahl gew. Tageseinrichtungen	56.958,50